Auf dem Weg zum Realschulabschluss

Das Zusammen wirkt.

Gliederung

Auf dem Weg zum Realschulabschluss

1. Termine
2. Mit der richtigen Einstellung zum Ziel
3. Die Hausarbeit
4. Die Präsentationsprüfung
5. Die schriftlichen Abschlussprüfungen
6. …und nach der Zehnten?
7. Zusammenfassung / To-Do-Liste

Termine im Überblick

Das Zusammen wirkt.

Termine im Schuljahr 2022/23

- Bis 7. Oktober: **Wahl des Präsentationsthemas**
- Bis zu den Herbstferien: Genehmigung des Themas
- 22.-30. Oktober: Herbstferien
- 2. Dezember: **Abgabe der Hausarbeit**
- 12.-16. Dezember: **Präsentationsprüfung**
- 22. Dezember bis 08. Januar: Weihnachtsferien
- 27. Januar: Zwischenzeugnisse
- 1.-23. April: Osterferien
- 22. bis 26. Mai: **schriftliche Abschlussprüfungen**
- 8. bis 14. Juli (geplant): Abschlussfahrt nach Berlin
- 15. Juli (geplant): Entlassfeier Realschüler

cjd Das Bildungs- und Sozialunternehmen

Wer A sagt, muss auch B sagen!

» Eine Wiederholung der 10. Jahrgangsstufe ist im Schulgesetz nicht vorgesehen!

Das Zusammen wirkt.

Mit der richtigen Einstellung zum Ziel

Fünf Tipps damit dein Abschluss gut wird:

1. Schule hat Priorität… das bedeutet: du schränkst dein Freizeitprogramm ein!
2. Du erledigst deine Hausaufgaben IMMER.
3. Du bereitest Unterricht vor und nach.
4. Du nutzt Ferien (auch) zum Lernen und für zusätzliche Angebote.
5. Du forderst Unterstützungsangebote ein und nutzt sie maximal.

…es ist dein Abschluss und dein Ding, was du daraus machst!

cjd Das Bildungs- und Sozialunternehmen

1. Teil: Hausarbeit mit Präsentation

Das Zusammen wirkt.

Die Hausarbeit

Die Themenwahl

» Nebenfach
» Lehrkraft aus dem aktuellen Unterricht als Prüfer
» Thema nach Absprache mit dem Prüfer
» prüfungstaugliches Thema
» Beratung durch den Prüfer über Aufbau und Umfang der Präsentation



Die Hausarbeit

gute Themen – schlechte Themen

z.B. Physik

- ~~Das Tesla Model S~~
- Ökobilanz bei Elektroautos - alles grün?
- Technische Herausforderung bei Elektroautos: Hochleistungsakkus

Die Hausarbeit

gute Themen – schlechte Themen

z.B. Geschichte

- ~~Der 2. Weltkrieg~~
- Bewaffnung und Strategie der römischen Armee im gallischen Krieg
- Die Rolle hessischer Jäger im amerikanischen Unabhängigkeitskrieg
- Judenverfolgung in Fritzlar

Die Hausarbeit

gute Themen – schlechte Themen

z.B. Biologie

- ~~Der Feldhamster~~
- Die Wespe: schädlicher Nützling oder nützlicher Schädling?
- Nutzen und Probleme der Massentierhaltung am Beispiel des Lachs
- Lässt sich die Evolutionstheorie von Darwin mit der Bibel vereinbaren?

Die Hausarbeit

Genehmigung & Arbeitsphase

- Abgabe des Meldeformulars mit Gliederung bis zum 7. Oktober
- Genehmigung durch die Schulleitung zu den Herbstferien
- Erarbeitungsphase (in den Herbstferien)
- Abgabe der Hausarbeit bis zum 2. Dezember, 12 Uhr (keine Verlängerung)

Die Hausarbeit


Hiermit erkläre ich, dass ich die vorliegende Hausarbeit selbstständig verfasst und keine anderen als die vorliegenden Hilfsmittel benutzt habe. Die Stellen der Hausarbeit, die anderen Quellen im Wortlaut oder dem Sinn nach entnommen wurden, sind durch Angabe der Herkunft kenntlich gemacht. Dies gilt für Zeichnungen, Skizzen, bildliche Darstellungen sowie für Quellen aus dem Internet.

den 30.11.2018

Aufbau der Hausarbeit

- Deckblatt
- Inhaltsverzeichnis
- Vorwort / Einleitung
- Eigentliche Hausarbeit (6-8 Seiten)
- Fazit
- Literaturverzeichnis
- Eigenständigkeitserklärung

Die Präsentationsprüfung

Präsentationstraining (freiwillig)

Die Präsentationsprüfung

Präsentationstraining (verpflichtend)

Tipps und Tricks für erfolgreiches Präsentieren:

- Wie baue ich eine gute Präsentation auf?
- Umgang mit Flipchart / Tafel / PowerPoint & Co. / Anschauungsobjekten etc.
- Körpersprache zählt!
- So verlierst du nicht den roten Faden…
- etc.

6-8 Doppelstunden (evtl. als Blockveranstaltung), nach den Herbstferien, ~~Kosten 35 Euro~~

Die Präsentationsprüfung

Technikkram

- Begleitende Beratung und technische Prüfung der Präsentationsmedien durch Herrn Schnetzler nach Absprache
- Ca. eine Woche vor der Prüfung: Technikcheck der Präsentation im Prüfungsraum
- Verfügbare Systeme: Mac, Win, iOS bzw. AppleTV
- Verfügbare Präsentationsprogramme: OpenOffice, LibreOffice, Keynote, PowerPoint

Die Präsentationsprüfung

Ablauf der Präsentationsprüfung

» Präsentation am 12.-16. Dezember

- 10 Minuten Präsentation
- 10 Minuten Nachfragen der Prüfungskommission
- 10 Minuten Notenfindung und Verkündung der Note

» Bewertungskriterien

- Fachkompetenz
- Präsentation
- Persönliche Kompetenz

2. Teil: Die schriftlichen Abschlussprüfungen



Die schriftlichen Abschlussprüfungen

Generelle Vorbereitung

» Wiederholung der prüfungsrelevanten Themen im regulären Unterricht

» Durcharbeiten von Prüfungen der vergangenen Jahre (etwa ab Herbstferien)

» Prüfungsbestandteile in Klassenarbeiten

» Komplette Abschlussprüfung als Vergleichsarbeit



Die schriftlichen Abschlussprüfungen

Termine der schriftlichen Prüfungen

» Montag, 22. Mai: Deutsch

» [Dienstag: Kompensationstag Englisch]

» Mittwoch, 24. Mai: Englisch

» [Donnerstag: Kompensationstag Mathematik]

» Freitag, 26. Mai: Mathematik

Die schriftlichen Abschlussprüfungen

Abschlussarbeit Deutsch (180 Min.)

TEIL 1: Leseverständnis
40 Punkte

Auswahl zwischen DREI Texten:
- Erzählen
- Berichten
- Argumentieren

NEU!

Dazu Aufgaben zum Leseverständnis

TEIL 2a: Textproduktion
40 Punkte

TEIL 2b: Sprachliche Richtigkeit
20 Punkte

Aufgaben zu Rechtschreibung und Grammatik

Hilfsmittel
Wörterbuch

Die schriftlichen Abschlussprüfungen

Abschlussarbeit Englisch (135 Min.)

Listening
25 Punkte

4 Aufgaben zum Hörverstehen

Reading
25 Punkte

3 Texte zum Leseverständnis

Use of Language
25 Punkte

1-2 Aufgaben zu Mediation,
1-2 Aufgaben zur Grammatik

Text Production
25 Punkte

Schreiben eines freien Textes,
DREI Aufgaben zur Auswahl

NEU!

Hilfsmittel
gedrucktes zweisprachiges Wörterbuch

Die schriftlichen Abschlussprüfungen

Abschlussarbeit Mathematik (135 Min.)

Pflichtaufgaben
56 Punkte

Wahlaufgaben
24 Punkte

NEU!

5 Wahlaufgaben
(Vorauswahl durch Lehrkraft),
davon müssen 2 Aufgaben bearbeitet werden

Hilfsmittel
Taschenrechner
Formelsammlung

Die schriftlichen Abschlussprüfungen

Zusätzliche Unterstützungsangebote

» Kompensationstage
- für Englisch/Mathematik direkt vor den Prüfungen

» Vorbereitungskurse
- Englisch:
  6-10 Doppelstunden, nachmittags, 35 Euro
- Mathematik:
  6-10 Doppelstunden, nachmittags, 35 Euro

» Ganztagsschule

cjd
Das Bildungs- und Sozialunternehmen

…und nach der Zehnten?

Wie geht’s weiter?

Das Zusammen wirkt.

Realschulabschluss erreicht?

Die Noten der Präsentationsprüfung und der schriftlichen Abschlussprüfungen werden im Zeugnis separat ausgewiesen UND mit den regulären Fachnoten (1:2) verrechnet.

Der Realschulabschluss
ist erreicht, wenn…

- die Versetzungsbedingungen der Realschule erfüllt sind UND
- der Gesamtschnitt <4,4 beträgt.

Der qualifizierte Realschulabschluss
ist erreicht, wenn…

- die Versetzungsbedingungen der Realschule erfüllt sind UND
- der Schnitt der Hauptfächer <3,0 sowie der Schnitt der Nebenfächer <3,0 ist.

Die Vollzeitschulpflicht ist erfüllt.
Eine Wiederholung der 10. Jahrgangsstufe ist NICHT vorgesehen.

…und nach der Zehnten?

So geht’s weiter…

Ausbildung
Abgangszeugnis / Realschulabschluss
Bewerbung JETZT

Fachoberschule
Realschulabschluss mit Hauptfächern 3/3/4
→ Fachgebundene Fachhochschulreife
Bewerbung 10.1

Gymnasiale Oberstufe
Qualifizierter Realschulabschluss bzw.
Hauptfächer + eine NaWi <3,0
UND alle anderen Fächer <3,0
→ Abitur oder
→ allgemeine Fachhochschulreife
Bewerbung 10.2
Aufnahmegarantie am CJD

…und nach der Zehnten?

Qualifiziert für…

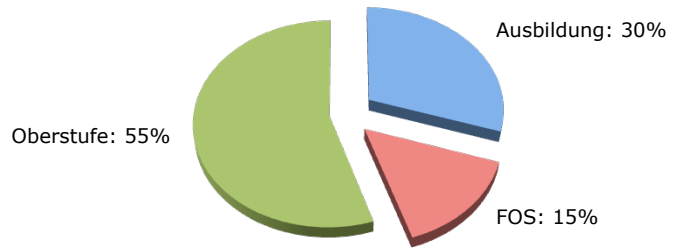

Zahlen vom Jahrgang 21/22

cjd Das Bildungs- und Sozialunternehmen

Zusammenfassung

Das Zusammen wirkt.

Zusammenfassung

NACH DEN SOMMERFERIEN BIS ZU DEN HERBSTFERIEN

- Bewerbungen für einen Ausbildungsplatz schreiben
- Prüfer anfragen und das Thema grob vorbesprechen
- Gliederung aufschreiben / mit Prüfer abstimmen
- Meldebogen ausfüllen und unterschrieben bis zum 7. Oktober bei der Klassenlehrkraft abgeben

IN DEN HERBSTFERIEN

- Hausarbeit schreiben

Zusammenfassung

NACH DEN HERBSTFERIEN BIS ANFANG DEZEMBER

- Präsentationskurs besuchen, die Präsentation erstellen und dann (vor sämtlichen Familienmitgliedern, Freunden und Bekannten): üben, üben, üben…
- NACH DER PRÜFUNG: Weihnachtsferien genießen
- NACH DEM HALBJAHRESZEUGNIS: Vorläufige FOS Bewerbung abgeben

VON FEBRUAR BIS MAI

- Mathe, Deutsch und Englisch pauken
- Evtl. Vorbereitungskurs Englisch / Mathe besuchen
- BEI DEN PRÜFUNGEN: Ruhig bleiben und durchziehen!
- NACH DEN PRÜFUNGEN: Feiern.

cjd Das Bildungs- und Sozialunternehmen

Noch Fragen?

Kontakt über Schul.Cloud
oder per E-Mail
dirk.mueller-maguhn@cjd.de

Das Zusammen wirkt.

cjd
Das Bildungs- und Sozialunternehmen

Vielen Dank für Ihre / eure Aufmerksamkeit!

Eine Zusammenfassung mit allen Terminen gibt es als Elternbrief mit den Zeugnissen.

Die Präsentation sowie erwähnte Formulare und Merkblätter finden Sie zu Beginn des neuen Schuljahres im Downloadbereich auf www.cjd-oberurff.de

Das Zusammen wirkt.