



1

Realschulabschlussprüfung

1. Termine
2. Mit der richtigen Einstellung zum Ziel
3. Die Hausarbeit
4. Die Präsentationsprüfung
5. Die schriftlichen Abschlussprüfungen
6. ...und nach dem Abschluss?

Realschulabschluss 3

3

Termine

Terminüberblick

Realschulabschluss 4


4

Termine

- Bis 18. September: **Wahl des Präsentationsthemas**
- Bis 2. Oktober: Genehmigung des Themas
- 3.–18. Oktober: Herbstferien
- 27. November: **Abgabe der Hausarbeit**
- 07.–16. Dezember: **Präsentationsprüfung**
- 19. Dezember bis 10. Januar: Weihnachtsferien
- 11.–22. Januar: **Betriebspraktikum**
- 29. Januar: Zwischenzeugnisse
- 3.–18. April: Osterferien
- 17.–21. Mai: **schriftliche Abschlussprüfungen**
- 10./11. Juli: Entlassfeier Realschüler

5


5

Mit der richtigen Einstellung zum Ziel 

Wer A sagt,
muss auch B sagen!

Realschulabschluss 6

6

Mit der richtigen Einstellung zum Ziel 


5 Tipps damit dein Abschluss gut wird:

- Schule hat Priorität... das bedeutet:
du schränkst dein Freizeitprogramm ein!
- Du erledigst deine Hausaufgaben IMMER.
- Du bereitest Unterricht vor und nach.
- Du nutzt Ferien (auch) zum Lernen und für zusätzliche Angebote.
- Du forderst Unterstützungsangebote ein und nutzt sie maximal.


**...es ist dein Abschluss
und dein Ding, was du daraus machst!**

Realschulabschluss 7

7


Die Hausarbeit 

Hausarbeit mit Präsentation




Realschulabschluss 8

8

Die Hausarbeit 


Wahl des Themas

- Nebenfach
- Lehrkraft aus dem aktuellen Unterricht als Prüfer
- Thema nach Absprache mit dem Prüfer
- prüfungstaugliches Thema
- Beratung durch den Prüfer über Aufbau und Umfang der Präsentation



Realschulabschluss 9

9

Die Hausarbeit 


gute Themen – schlechte Themen

z.B. Physik

- ~~Das Tesla Model S~~
- Ökobilanz bei Elektroautos – alles grün?
- Technische Herausforderung bei Elektroautos: Hochleistungsakkus

Realschulabschluss 10

10

Die Hausarbeit 


gute Themen – schlechte Themen

z.B. Geschichte

- ~~Der 2. Weltkrieg~~
- Bewaffnung und Strategie der römischen Armee im gallischen Krieg
- Die Rolle hessischer Jäger im amerikanischen Unabhängigkeitskrieg
- Judenverfolgung in Fritzlar

Realschulabschluss 11

11

Die Hausarbeit 


gute Themen – schlechte Themen

z.B. Bio

- ~~Der Feldhamster~~
- Die Wespe: schädlicher Nützling oder nützlicher Schädling?
- Nutzen und Probleme der Massentierhaltung am Beispiel des Lachs
- Lässt sich die Evolutionstheorie von Darwin mit der Bibel vereinbaren?

Realschulabschluss 12

12


Die Hausarbeit 

Genehmigung & Arbeitsphase

- Abgabe des Meldeformulars mit Gliederung bis zum 18. September
- Genehmigung durch die Schulleitung zu den Herbstferien
- Erarbeitungsphase (Herbstferien)
- Abgabe der Hausarbeit bis zum 27. November, 12 Uhr (keine Verlängerung)


Realschulabschluss 13

13

Die Hausarbeit – Beispiel 


Aufbau der Hausarbeit

- Deckblatt
- Inhaltsverzeichnis
- Vorwort / Einleitung
- Eigentliche Hausarbeit (6–8 Seiten)
- Fazit
- Literaturverzeichnis
- Eigenständigkeitserklärung




Realschulabschluss 14

14

Die Präsentationsprüfung 


Technikkram

- Begleitende Beratung und technische Prüfung der Präsentationsmedien durch Herrn Schnetzler nach Absprache
- Ca. eine Woche vor der Prüfung: Technikcheck der Präsentation im Prüfungsraum
- Verfügbare Systeme: Mac, Win, iOS bzw. AppleTV
- Verfügbare Präsentationsprogramme: OpenOffice, LibreOffice, Keynote, PowerPoint



Realschulabschluss 15

15

Die Präsentationsprüfung 

Präsentationstraining (freiwillig)


Tipps und Tricks für erfolgreiches Präsentieren:

- Wie baue ich eine gute Präsentation auf?
- Umgang mit Flipchart / Tafel / PowerPoint & Co. / Anschauungsobjekten etc.
- Körpersprache zählt!
- So verlierst du nicht den roten Faden...
- etc.

6–8 Doppelstunden (evtl. als Blockveranstaltung), Kosten 35 Euro

Realschulabschluss 16

16

Die Präsentationsprüfung 

Ablauf der Präsentationsprüfung


- Präsentation am 07.–16. Dezember
 - 10 Minuten Präsentation
 - 10 Minuten Nachfragen der Prüfungskommission
 - 10 Minuten Notenfindung und Verkündung der Note
- Bewertungskriterien
 - Fachkompetenz
 - Präsentation
 - Persönliche Kompetenz

Realschulabschluss 17

17

Die schriftlichen Abschlussprüfungen

Die schriftlichen Abschlussprüfungen




Realschulabschluss

18

Die schriftlichen Abschlussprüfungen

Generelle Vorbereitung

- Wiederholung der prüfungsrelevanten Themen im regulären Unterricht
- Durcharbeiten von Prüfungen der vergangenen Jahre (etwa ab Herbstferien)
- Prüfungsbestandteile in Klassenarbeiten
- Komplette Abschlussprüfung als Vergleichsarbeit



Realschulabschluss

19

Die schriftlichen Abschlussprüfungen

Termine der schriftlichen Prüfungen

- Montag, 17. Mai: Deutsch
- Dienstag: Kompensationstag Englisch
- Mittwoch, 19. Mai: Englisch
- Donnerstag: Kompensationstag Mathe
- Freitag, 21. Mai: Mathe

Realschulabschluss

20

Die schriftlichen Abschlussprüfungen

Abschlussarbeit Deutsch (180 Min.)

TEIL 1: Leseverständnis 40 Punkte	TEIL 2a: Textproduktion 40 Punkte	TEIL 2b: Sprachliche Richtigkeit 20 Punkte
--	--	---


Auswahl zwischen zwei Texten:

- Lyrik
- Prosa
- Sachtext

Dazu Aufgaben zum Leseverständnis


Aufgaben zu Rechtschreibung und Grammatik

Hilfsmittel Wörterbuch



Realschulabschluss


21

Die schriftlichen Abschlussprüfungen 

Abschlussarbeit Englisch (135 Min.)


Listening	Reading	Use of Language	Text Production
25 Punkte	25 Punkte	25 Punkte	25 Punkte
4 Aufgaben zum Hörverstehen	3 Texte zum Leseverständnis	1-2 Aufgaben zu Mediation, 1-2 Aufgaben zur Grammatik	Schreiben eines freien Textes, 2 Aufgaben zur Auswahl

Hilfsmittel
gedrucktes zweisprachiges Wörterbuch



Realschulabschluss 22


22

Die schriftlichen Abschlussprüfungen 

Abschlussarbeit Mathematik (135 Min.)


Pflichtaufgaben	Wahlaufgaben
56 Punkte	24 Punkte
	5 Wahlaufgaben, davon müssen 2 Aufgaben bearbeitet werden

Hilfsmittel
Taschenrechner
Formelsammlung



Realschulabschluss 23

23


Die schriftlichen Abschlussprüfungen 

Zusätzliche Unterstützungsangebote

- **Kompensationstage**
 - für Englisch/Mathematik direkt vor den Prüfungen
- **Vorbereitungskurse**
 - Englisch:
6-10 Doppelstunden, nachmittags, 35 Euro
 - Mathematik:
6-10 Doppelstunden, nachmittags, 35 Euro
- **Ganztagsschule**

Realschulabschluss 24

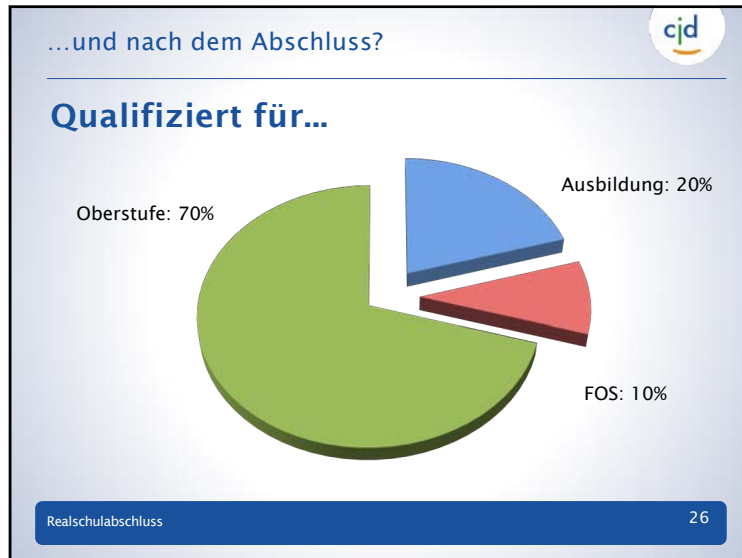
24

...und nach dem Abschluss? 

Wie geht's weiter?

Realschulabschluss 25

25



26

...und nach dem Abschluss?

So geht's weiter

- **Gymnasiale Oberstufe**
 - Hauptfächer + eine Naturwissenschaft <3,0
UND alle anderen Fächer <3,0
 - Gesamtschnitt < 3,0
 - Abitur oder allgemeine Fachhochschulreife am CJD
- **FOS**
 - Hauptfächer 3/3/4
 - fachgebundene Fachhochschulreife

Realschulabschluss 27

27

Zusammenfassung

Zusammenfassung

Realschulabschluss 28

28

TO-DO-LISTE: Teil 1

IN DEN SOMMERFERIEN

- Praktikumsbetrieb über neuen Termin informieren (11.–22. Januar) bzw. falls nötig einen neuen Betrieb suchen.
- Fach, Thema und Prüfer für die Hausarbeit mit Präsentation überlegen
- Bewerbungen für einen Ausbildungsplatz schreiben


NACH DEN SOMMERFERIEN BIS ZU DEN HERBSTFERIEN

- Prüfer anfragen und das Thema grob vorbesprechen
- Gliederung aufschreiben / mit Prüfer abstimmen
- Meldebogen ausfüllen und unterschrieben bis zum 18. September bei der Klassenlehrkraft abgeben

IN DEN HERBSTFERIEN

- Hausarbeit schreiben

29

TO-DO-LISTE: Teil 2 

NACH DEN HERBSTFERIEN BIS ANFANG DEZEMBER

- Präsentationskurs besuchen, die Präsentation erstellen und dann (vor sämtlichen Familienmitgliedern, Freunden und Bekannten):
üben, üben, üben...

NACH DER PRÜFUNG: Weihnachtsferien genießen

NACH DEM HALBJAHRESZEUGNIS: Vorläufige FOS Bewerbung abgeben

VON FEBRUAR BIS MAI

- Mathe, Deutsch und Englisch pauken
- Evtl. Vorbereitungskurs Englisch / Mathe besuchen

BEI DEN PRÜFUNGEN: Ruhig bleiben und durchziehen!

NACH DEN PRÜFUNGEN: Feiern.

30



Vielen Dank für Ihre / Eure Aufmerksamkeit!

Die Präsentation sowie erwähnte Formulare und Merkblätter finden Sie in den kommenden Tagen im Downloadbereich auf www.cjd-oberurff.de

Rückfragen?
Kontakt über Schul.Cloud

Feedback?
Per QR Code
oder unter www.menti.com
ID 38 27 95



Realschulabschluss 31

31